

Direktlieferung

Transportfragebogen

Vielen Dank für Ihre Bestellung! Sie haben sich für ein hochwertiges Qualitätsprodukt entschieden, dass wir Ihnen nun sicher und pünktlich an den gewünschten Ort zustellen wollen. Bitte beantworten Sie uns dazu die nachfolgenden Fragen. Mit diesen Informationen können wir die Lieferung in Ihr "Wunschzimmer" optimal einschätzen und planen. Bitte senden Sie den ausgefüllten Fragebogen per Fax oder per E-Mail an uns zurück. Vielen Dank!

E-Mail: einkauf@buchner.de

Fax: 0431 / 72 000 – 530

Karteischrank

	3-bahnig, grau	3-bahnig, weiß	2-bahnig, grau	2-bahnig, weiß
6 Auszüge	<input type="checkbox"/>	<input type="checkbox"/>	<input type="checkbox"/>	<input type="checkbox"/>
3 Auszüge	<input type="checkbox"/>	<input type="checkbox"/>	<input type="checkbox"/>	<input type="checkbox"/>

Lieferanschrift

Firma/ Praxis	<input type="text"/>
Firma/ Praxis 2 (optional)	<input type="text"/>
Straße und Nr.	<input type="text"/>
PLZ und Ort	<input type="text"/>
Ansprechpartner	<input type="text"/>
Telefon	<input type="text"/>

Anliefer-/ Geschäftszeiten (Uhrzeiten von/bis angeben)

Montag	<input type="text"/>
Dienstag	<input type="text"/>
Mittwoch	<input type="text"/>
Donnerstag	<input type="text"/>
Freitag	<input type="text"/>

Ist eine Anlieferung zur Mittagszeit nach Absprache möglich?

ja nein

Sind Schließungen in den kommenden Wochen geplant?

ja nein

Wenn Schließungen geplant sind (z.B. Urlaub, Fortbildungen, etc.), bitte diese zeitlich benennen:

Anfahrt

Sind Parkmöglichkeiten für einen LKW vorhanden?

ja nein

Gibt es Hindernisse bei der Anfahrt?

ja nein

Wenn Hindernisse vorhanden sind (z.B. Fußgängerzone befahrbar von/bis oder Einbahnstr.), bitte diese genauer beschreiben:

Aufzug & Treppen

In welchem Stockwerk soll der Schrank aufgestellt werden?

Ist ein Aufzug vorhanden?

ja nein

Türbreite des Aufzuges

Innenmaße des Aufzuges (Breite und Tiefe in cm)

Tragfähigkeit des Aufzuges (kg)

Anzahl der Treppen

Anzahl der Stufen

Treppenbreite zwischen Handlauf

Anzahl der Kurven

(Wenn die Treppen nicht gerade verlaufen)

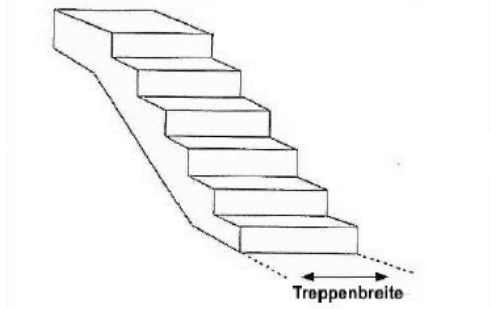
Podestmaße (Breite und Tiefe in cm)

(Wenn die Treppen nicht gerade verlaufen)

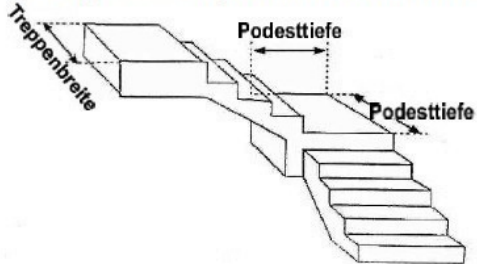
Türbreite der schmalsten Tür

Skizze Treppenarten:

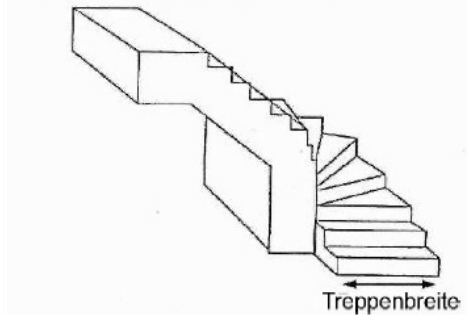
1. gerade Treppe ohne Unterzug



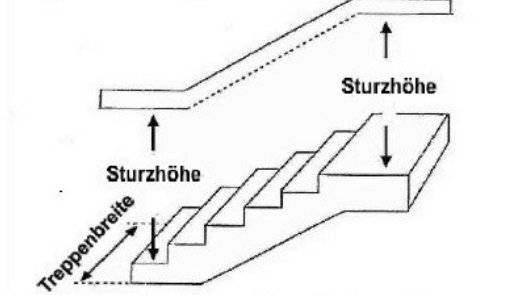
3. Treppe 90° angewinkelt mit Podest



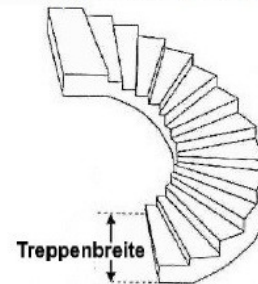
5. Treppe mit 90° Wendepunkt



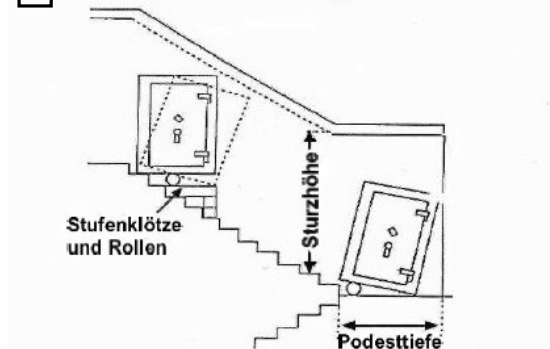
2. gerade Treppe mit Unterzug



4. Wendeltreppe 180° gebogen



6. Treppe mit 180° angewinkelt mit Podest



- Treppe freitragend